


Учебный проект
«Создание видеоролика
с помощью программы
Movie Maker»

Выполнила: Маклакова Алена




Совершенно ли каждое
видео?

Направляющие вопросы:


- Зачем создавать видео ролики?
- Как создать видео ролик?
- Можно ли создать мультфильм?

Учебные вопросы:

- ❑ Как применить основные инструменты редактора Movie Maker: монтаж клипов, использование видеопереходов, видеоэффектов и названий, работа со звуком?
- ❑ Как научиться создавать видео ролик?
- ❑ Как редактировать видео ролик?



Очень проста в использовании и понятна, программа Movie Maker. В которой можно создать любые видеоролики с различными эффектами и переходами. А также можно добавить аудиозаписи и профессионально оформленные заголовки.



Для того что бы вставить аудио или видео объект, необходимо просто перетащить его на шкалу времени.

Movie Maker состоит из трех основных частей: области основных компонентов интерфейса, раскадровка или шкала времени и монитор предварительного просмотра.

Учебный проект «Создание видеоролика с помощью программы Movie Maker»

